ANSICHT SÜD

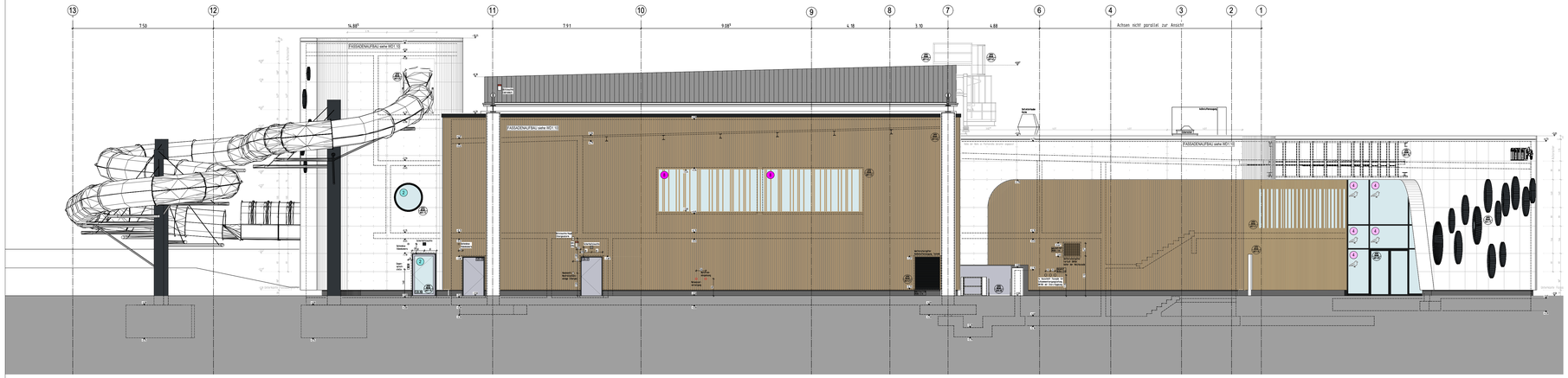

ANSICHT OST

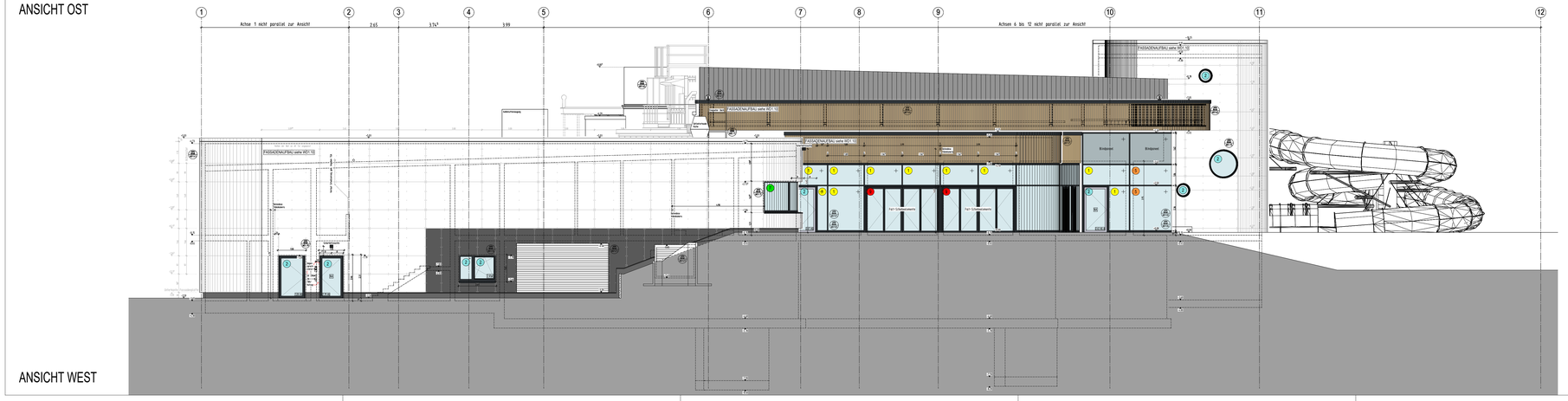

ANSICHT WEST

unverbindliche Glasvordimensionierung/ Verglasungstypen Außenelemente:

FARBEN:
Fensterrahmen RAL XXXX

ein systembedingter Wärmeachsen des Profilkreuzes zur jeweiligen Fassadenanlage ist von Ø0 vorzusehen

Ausführung mit verbauwerkintegrierten Glasrandverbund (Glas-Randverbund-Dichtstoff) in schwarz RAL XXXX, gem.DIN 18.Ausführ.Blatt 3.01 und ZVE-Richtlinie (Glasrandverbund verbauwerk Kontaktfreiher) angenommen Lg 0.8 W/m²K

Verglasung lehnen mit Vogelschutzbeschriftung an Pos.3

	1	2
Scheibe 1		
Glasart (min)	VSG 88.2	VSG 44.2
Glasdicke (min)	2 *8	2 *6
Fabrikfarbe (min)	-	-
Fabrikfarbe (max)	-	-
Beschichtung Pos.3	top 1.1	top 1.1
Scheibenzwischenraum 1		
Füllung	Argon 90%, Luft 10%	Argon 90%, Luft 10%
Größe (mm)	*2	*2
Scheibe 2		
Glasart	Float	Float
Glasdicke (min)	-	-
Fabrikfarbe (min)	-	-
Fabrikfarbe (max)	-	-
Beschichtung Pos.3	-	-
Scheibenzwischenraum 2		
Füllung	Argon 90%, Luft 10%	Argon 90%, Luft 10%
Größe (mm)	*2	*2
Scheibe 3		
Glasart	VSG 88.2	VSG 44.2
Glasdicke (min)	2 *8	2 *6
Fabrikfarbe (min)	-	-
Fabrikfarbe (max)	-	-
Beschichtung Pos.3	top 1.1	top 1.1
Technische Werte		
Einsetzmaß	En	-0/+20 (-0/+20)
Lichtdurchlässigkeit	Lt Nom	67%
Gesamtenergiedurchlässigkeit	g Nom	47%
Lichtreflexgrad außen	Rq	16%
Farbwiedergabeindex	Ra	98
Energiedurchlässigkeit außen, Mitte, innen	AGg, AGm, AGi	30%, 4%, 7%
Wärmedurchgangskoeffizient	Ug	0.8 W/(m²K)
GF - werte(R)	Rw	
Schallschutz (bis)		

	3	4
Scheibe 1		
Glasart	ESG-H	VSG 88.2
Glasdicke (min)	8	2 *8
Fabrikfarbe (min)	-	-
Fabrikfarbe (max)	-	-
Beschichtung Pos.3	top 1.1	top 1.1
Scheibenzwischenraum 1		
Füllung	Argon 90%, Luft 10%	Argon 90%, Luft 10%
Größe (mm)	*2	*2
Scheibe 2		
Glasart	ESG-H	Float
Glasdicke (min)	8	-
Fabrikfarbe (min)	-	-
Fabrikfarbe (max)	-	-
Beschichtung Pos.3	-	-
Scheibenzwischenraum 2		
Füllung	Argon 90%, Luft 10%	Argon 90%, Luft 10%
Größe (mm)	*2	*2
Scheibe 3		
Glasart	VSG 88.2	VSG 88.2
Glasdicke (min)	2 *8	2 *8
Fabrikfarbe (min)	-	-
Fabrikfarbe (max)	-	-
Beschichtung Pos.3	top 1.1	top 1.1
Technische Werte		
Einsetzmaß	En	-0/+20 (-0/+20)
Lichtdurchlässigkeit	Lt Nom	66%
Gesamtenergiedurchlässigkeit	g Nom	50%
Lichtreflexgrad außen	Rq	16%
Farbwiedergabeindex	Ra	98
Energiedurchlässigkeit außen, Mitte, innen	AGg, AGm, AGi	27%, 7%, 10%
Wärmedurchgangskoeffizient	Ug	0.8 W/(m²K)
GF - werte(R)	Rw	
Schallschutz (bis)		

	5	6
Scheibe 1		
Glasart	ESG-H	VSG 88.2
Glasdicke (min)	8	2 *8
Fabrikfarbe (min)	-	-
Fabrikfarbe (max)	-	-
Beschichtung Pos.3	top 1.1	top 1.1
Scheibenzwischenraum 1		
Füllung	Argon 90%, Luft 10%	Argon 90%, Luft 10%
Größe (mm)	*2	*2
Scheibe 2		
Glasart	ESG-H	Float
Glasdicke (min)	8	-
Fabrikfarbe (min)	-	-
Fabrikfarbe (max)	-	-
Beschichtung Pos.3	-	-
Scheibenzwischenraum 2		
Füllung	Argon 90%, Luft 10%	Argon 90%, Luft 10%
Größe (mm)	*2	*2
Scheibe 3		
Glasart	VSG 88.2	VSG 44.2
Glasdicke (min)	2 *8	2 *6
Fabrikfarbe (min)	-	-
Fabrikfarbe (max)	-	-
Beschichtung Pos.3	top 1.1	top 1.1
Technische Werte		
Einsetzmaß	En	-0/+20 (-0/+20)
Lichtdurchlässigkeit	Lt Nom	66%
Gesamtenergiedurchlässigkeit	g Nom	47%
Lichtreflexgrad außen	Rq	16%
Farbwiedergabeindex	Ra	98
Energiedurchlässigkeit außen, Mitte, innen	AGg, AGm, AGi	27%, 3%, 6%
Wärmedurchgangskoeffizient	Ug	0.8 W/(m²K)
GF - werte(R)	Rw	
Schallschutz (bis)		

	7	8
Scheibe 1		
Glasart	VSG (TVG) 44.4	VSG (TVG) 88.4
Glasdicke (min)	1 *2	1 *2
Fabrikfarbe (min)	-	-
Fabrikfarbe (max)	-	-
Beschichtung Pos.3	top 1.1 (IT	top 1.1 (IT
Scheibenzwischenraum 1		
Füllung	Argon 90%, Luft 10%	Argon 90%, Luft 10%
Größe (mm)	*2	*2
Scheibe 2		
Glasart	Float	ESG-H
Glasdicke (min)	-	8
Fabrikfarbe (min)	-	-
Fabrikfarbe (max)	-	-
Beschichtung Pos.3	-	-
Scheibenzwischenraum 2		
Füllung	Argon 90%, Luft 10%	Argon 90%, Luft 10%
Größe (mm)	*2	*2
Scheibe 3		
Glasart	VSG (TVG) 44.4	VSG (TVG) 88.4
Glasdicke (min)	1 *2	1 *2
Fabrikfarbe (min)	-	-
Fabrikfarbe (max)	-	-
Beschichtung Pos.3	top 1.1 (IT	top 1.1 (IT
Technische Werte		
Einsetzmaß	En	-0/+20 (-0/+20)
Lichtdurchlässigkeit	Lt Nom	66%
Gesamtenergiedurchlässigkeit	g Nom	50%
Lichtreflexgrad außen	Rq	16%
Farbwiedergabeindex	Ra	98
Energiedurchlässigkeit außen, Mitte, innen	AGg, AGm, AGi	27%, 3%, 6%
Wärmedurchgangskoeffizient	Ug	0.8 W/(m²K)
GF - werte(R)	Rw	
Schallschutz (bis)		

Verglasung mit Vogelschutzbeschriftung an Pos.3

	9
Scheibe 1	
Glasart	ESG-H
Glasdicke (min)	8
Fabrikfarbe (min)	-
Fabrikfarbe (max)	-
Beschichtung Pos.3	-
Scheibenzwischenraum 1	
Füllung	Argon 90%, Luft 10%
Größe (mm)	*2
Scheibe 2	
Glasart	ESG-H
Glasdicke (min)	8
Fabrikfarbe (min)	-
Fabrikfarbe (max)	-
Beschichtung Pos.3	-
Scheibenzwischenraum 2	
Füllung	Argon 90%, Luft 10%
Größe (mm)	*2
Scheibe 3	
Glasart	VSG (TVG) 88.4
Glasdicke (min)	1 *2
Fabrikfarbe (min)	-
Fabrikfarbe (max)	-
Beschichtung Pos.3	top 1.1 (IT
Technische Werte	
Einsetzmaß	En	-0/+20 (-0/+20)
Lichtdurchlässigkeit	Lt Nom	66%
Gesamtenergiedurchlässigkeit	g Nom	50%
Lichtreflexgrad außen	Rq	16%
Farbwiedergabeindex	Ra	98
Energiedurchlässigkeit außen, Mitte, innen	AGg, AGm, AGi	27%, 3%, 6%
Wärmedurchgangskoeffizient	Ug	0.7 W/(m²K)
GF - werte(R)	Rw	
Schallschutz (bis)		

Verglasung mit Vogelschutzbeschriftung an Pos.3

	10
Scheibe 1	
Glasart	VSG (TVG) 44.4
Glasdicke (min)	1 *2
Fabrikfarbe (min)	-
Fabrikfarbe (max)	-
Beschichtung Pos.3	top 1.1 (IT
Scheibenzwischenraum 1	
Füllung	Argon 90%, Luft 10%
Größe (mm)	*2
Scheibe 2	
Glasart	VSG (TVG) 44.4
Glasdicke (min)	1 *2
Fabrikfarbe (min)	-
Fabrikfarbe (max)	-
Beschichtung Pos.3	top 1.1 (IT
Technische Werte	
Einsetzmaß	En	-0/+20 (-0/+20)
Lichtdurchlässigkeit	Lt Nom	66%
Gesamtenergiedurchlässigkeit	g Nom	50%
Lichtreflexgrad außen	Rq	16%
Farbwiedergabeindex	Ra	98
Energiedurchlässigkeit außen, Mitte, innen	AGg, AGm, AGi	27%, 3%, 6%
Wärmedurchgangskoeffizient	Ug	1.1 W/(m²K)
GF - werte(R)	Rw	
Schallschutz (bis)		

VOGELSCHUTZ
Punktraster Abstand
Abstand zwischen Punkten von 10 mm von Punktmitte zu Punktmitte
Vorderseite nicht reflektierend, Rückseite schwarz

INDEX	DATUM	NAME	ÄNDERUNGSVERMERK

ÜBERSICHTSPLAN

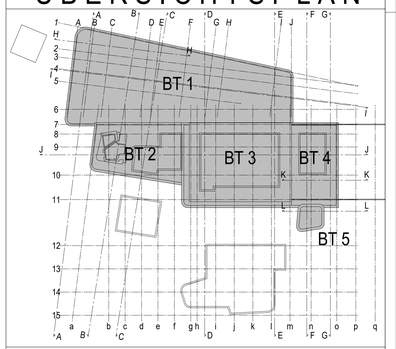

PROJEKT
Neubau Kombibad Maintal
Edmund-Seng-Straße 19
63477 Maintal

BAUHERR
Magistrat der Stadt Maintal
Klosterhofstr. 4-6
63477 Maintal
T. (06181) 400-0
E. info@maintal.de
UNTERSCHRIFT

ARCHITEKT
UNTERSCHRIFT

ZEICHNUNG
ANSICHTEN

+/- 0.00m = NHN
NHN +103.750 m

PROJEKTNUMMER	ERSTELLDATUM	PROJEKTLEITUNG	GEZEICHNET	MASSTAB	ZEICHNUNGSNR.
2021-805	12.02.2026			1:100	WÜA001
				INDEX 1	

Plot-Datum: 12.06.2026

HVB + 1882 / 23778 (A 594m²)

Abjaer